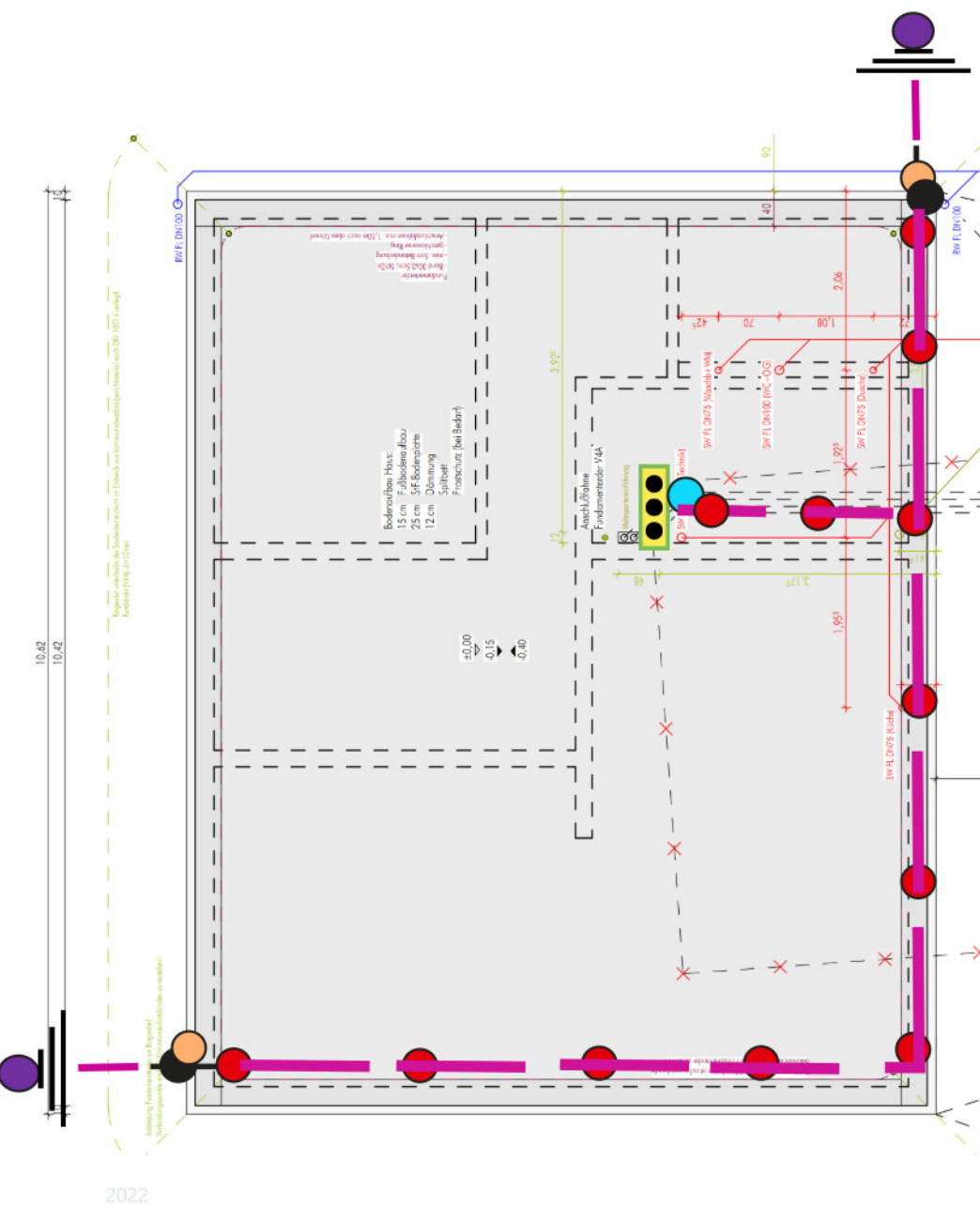
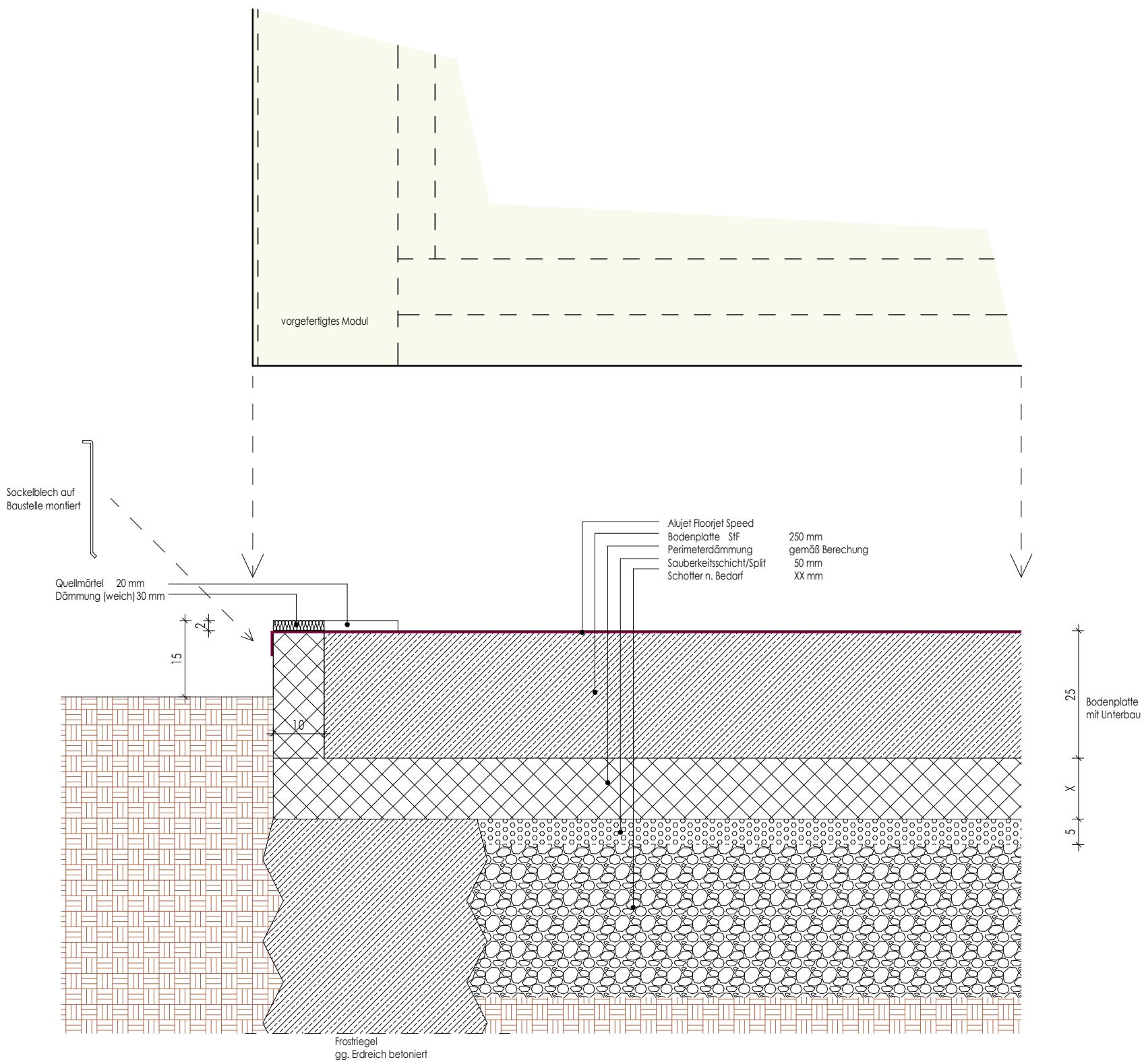


Ausführung Werkplan Haus Hammerberg

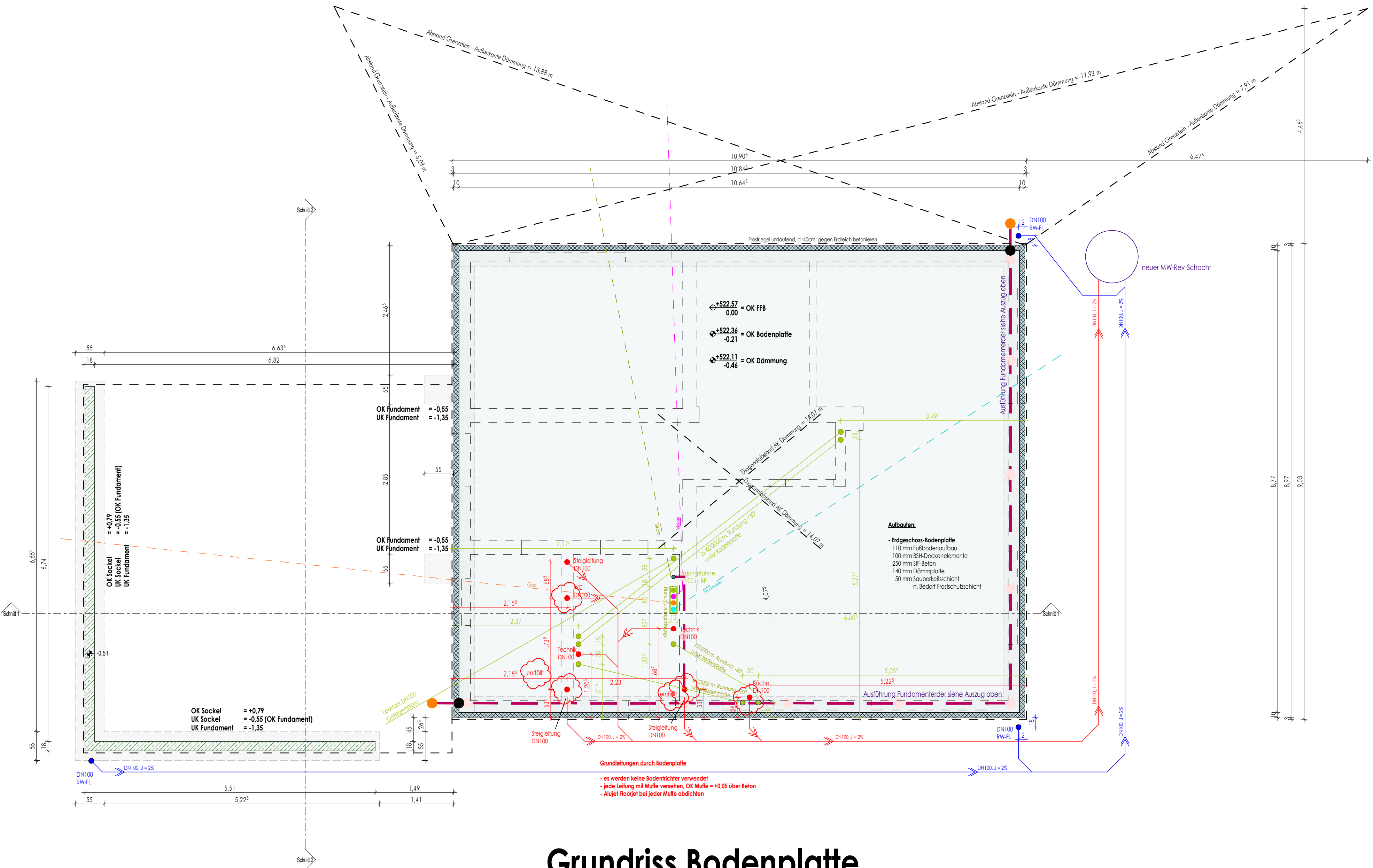


Art.-Nr.	Bezeichnung	VPE	Benötigte Menge
620903	Tiefenerder D 20mm – Länge 1.000mm NIRO (V4A) Typ AZ m. abgesetztem Radelzapfen	6	10 Stk
620001	Schlagspitze zum Eintreiben von Tiefenerder D 20mm	100	2
630129	Anschlussklemme für Tiefenerder zum Verbinden mit Rd 7-10 mm oder FI -40mm NIRO V4A	25	2
390079	Mehrzweck-Klemmverbindung, mit Sechskantschraube, Klemmbereich 8- 10mm	50 Stk	nach Bedarf zur Verbindung
860020	Runddraht NIRO V4A Ø 10 mm ca. 80 m Ring	20 m / Ring	2 Ringe
308025	Verbindungsklemme für Bewehrung, verzinkt Rd 6-10/FI 40 mm für T- und Kreuz und Parallelverbindungen	10	12 Stk
478099	Schutzkappe für Anschlussfahne zum Aufstecken auf Runddraht oder Band	10	1 Stk

Ausführung Fundamenterdung



Konzepthaus: ALLE
Detailelement: Sockelausbildung Modulbau
Ansicht: Schnitt



Grundriss Bodenplatte

WERKPLANUNG

Neubau eines Einfamilienhauses

BAUHER	Ziegler-Haus GmbH Zur Betzenmühle 1 D- 95703 Plößberg	BAUORT	Zur Betzenmühle D- 95703 Plößberg

Ziegler-Haus GmbH

ÄNDERUNGEN	IND.	DATUM	ÄNDERUNGEN	BEARBEITER

PLANUNG

Ein Unternehmen der Zieglergroup.

Ziegler-Haus GmbH
Zur Betzenmühle 1
95703 Plößberg
Tel.: 09636/ 9209-4700
Fax: 09636/ 9209-4799
Mail: info@zieglerhaus.de
www.zieglerhaus.de

INHALT	Bodenplatte
--------	-------------